

# Verso R 1700 U/H/V

Nominaal luchtvolume volgens ErP 2018, m <sup>3</sup> /h	1780
Paneeldikte, mm	50
Gewicht van de unit, kg	220
Netspanning HE, V	3~400
Netspanning HW, V	1~230
Maximale werkstroom HE, A	12,9
Maximale werkstroom HW, A	6,7
Filterafmetingen BxHxL, mm	800x450x46
Elektrisch vermogen van de ventilatoraanrijving bij max. luchtvolume, W	470
Capaciteit van de elekt. luchtverwarmer, kW/Δt, °C	4,5 / 6,2
Controlepaneel	C5.1
Onderhoudsruimte, mm	800



De foto is uitsluitend bedoeld voor informatieve doeleinden, de exacte details kunnen verschillen

## Akoestische gegevens

A-gewogen geluidsvermogensniveau  $L_{WA}$  dB(A) bij nominaal luchtvolume

Aanzuig	61
Toevoer	76
Afvoer	61
Afblaas	73
Omkasting	55

A-gewogen geluidsdrumniveau  $L_{PA}$  dB(A) 10 m<sup>2</sup> normaal geïsoleerde ruimte, afstand van de omkasting – 3 m.

Omgeving	45
----------	----

## Temperatuurefficiëntie

Buitentemperatuur, °C	Winter					Zomer		
	-23	-15	-10	-5	0	25	30	35
Na de warmtewisselaar, °C	11,5	13,4	14,6	15,7	16,9	22,7	23,9	25,0

Binnen +22°C, 20% RH

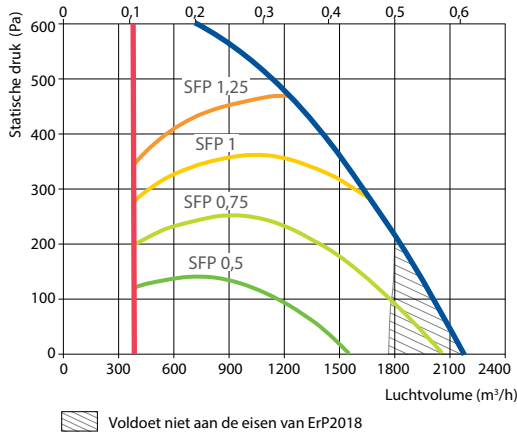
## Changeover water/DX-verwarmings-/koelbatterij (HCW/HCDX)

Watertemperatuur in/uit, °C	Winter	Zomer	Winter	Zomer
	60/40	7/12	-	-
Condensatie/verdamping T, °C	-	-	45	45/5
Capaciteit, kW	6,3	10,4	6,3	12,3
Maximale capaciteit, kW	13,1	11,4	8,9	14,7
Drukverlies, kPa	1,6	6,9	-	-
Temperatuur van de lucht in/uit, °C	11,5 / 22	30 / 18	11,5 / 22	30 / 18
Aansluiting, "/ mm	1		5/8 / 22	

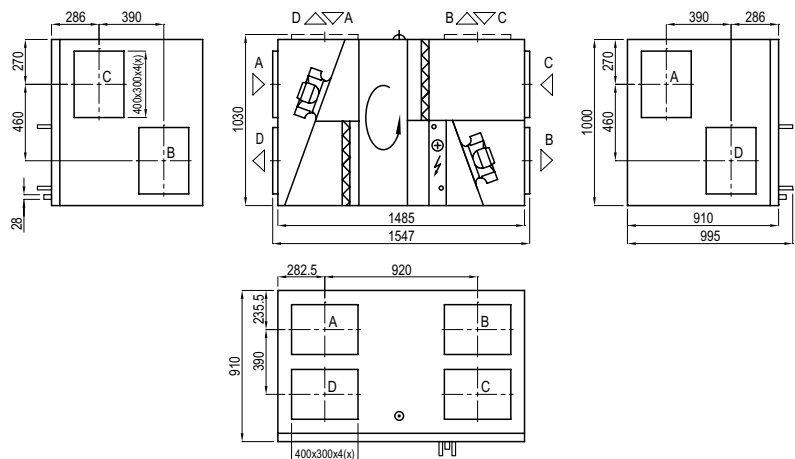
Zomer: +30°C / 50%

## Prestaties (Verso R 1700 UH)

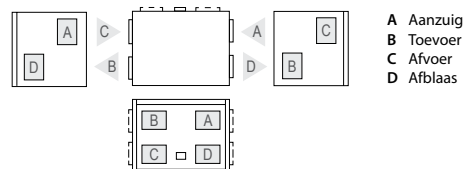
Luchttoevoerfilter F7, luchtafvoerfilter M5 Luchtvolume (m<sup>3</sup>/s)



## Rechte uitvoering (R1)



## Linkse uitvoering (L1)



## Toebehoren (p. 120)

Afsluitklep	H	SRU-M-300x400+LF24/LM24
	V	SRU-M-400x300+LF24/LM24
Geluiddemper	A/D	STS-IVR3BA-600-300-700-S
	B/C	STS-IVR3BA-600-300-1250-S
Hydr. aansluitset		PPU-HW-3R-15-1,6-W2
Luchtverwarming-koeler		DCW-1,6-11
2-wegklep		VVP47.20-4,0+SSP61
DX-koelbatterij		DCF-1,6-11
Koelunit		MOU-36HFN8-KA8243